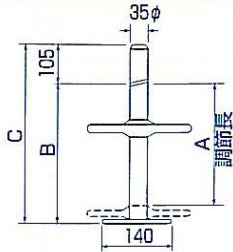


ジャッキ・ベース類

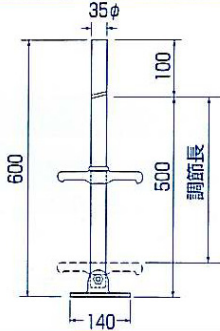
ジャッキベース

品番	仕様	A(調節長)	B	C	質量(kg)
AJ60	ロング	450	495	600	4.5
AJ40	標準	250	301	406	3.5



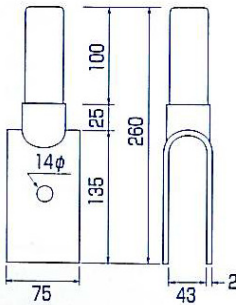
首振りジャッキ

品番	調節長	質量(kg)
KJ60	410	5.0



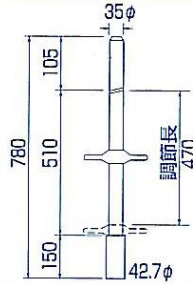
U字ベース

品番	質量(kg)
A15U	0.8



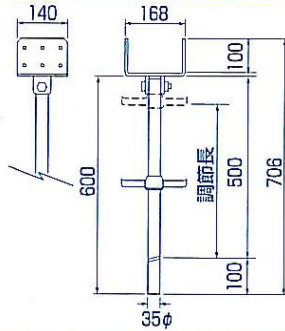
棒ジャッキ

品番	質量(kg)
JJ60	5.5



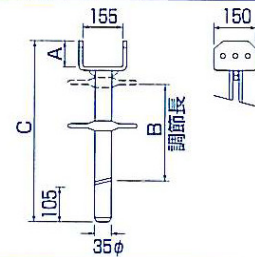
首振り大引受ジャッキ

品番	調節長	質量(kg)
KJ60H	317	8.5



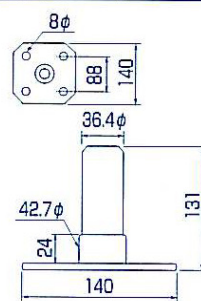
大引受ジャッキ

品番	仕様	A	B(調節長)	C	質量(kg)
AJ60H	ロング	100	450	700	6.5
AJ40H	標準	60	230	465	4.5



固定ベース

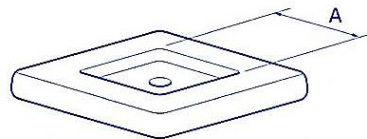
品番	質量(kg)
A15	1.2



敷板

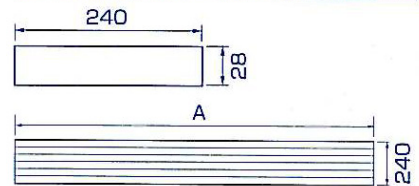
エコプレート

品番	A	質量(kg)	色
EPS	140×140	0.50	黄
EPL	150×150	0.40	グレー



合板

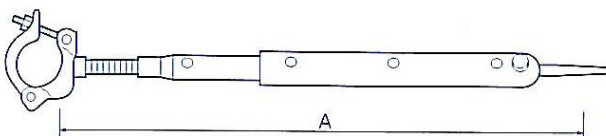
品番	A	質量(kg)	材質
GW40C	4,000	18.0	合板(関東のみ取扱)
GW20C	2,000	9.0	合板(関東のみ取扱)



壁つなぎ

壁つなぎ

関東	品番	A	質量(kg)
	WA8211	820~1,110	2.2
	WA5786	570~ 860	1.5
	WA4259	420~ 590	1.5
	WA3044	300~ 440	1.0
	WA2432	240~ 325	1.0
	WA2025	200~ 250	0.8
	WA1620	160~ 200	0.7



関西	品番	A	質量(kg)
	WA6810	680~1,075	2.2
	WA5072	500~ 720	1.8
	WA3875	380~ 750	1.5
	WA3350	330~ 500	1.5
	WA2840	280~ 400	1.0
	WA2432	240~ 320	1.0
	WA1824	180~ 240	1.0
	WA86112H	860~1,120	2.4
	WA6792H	670~ 920	2.1
	WA4872H	480~ 720	1.8
	WA3352H	330~ 520	1.5
	WA2434H	240~ 340	1.1
	WA1925H	190~ 250	1.0
WA1619H	160~ 190	1.0	
WA1416H	145~ 160	1.0	