







クイックハバギ

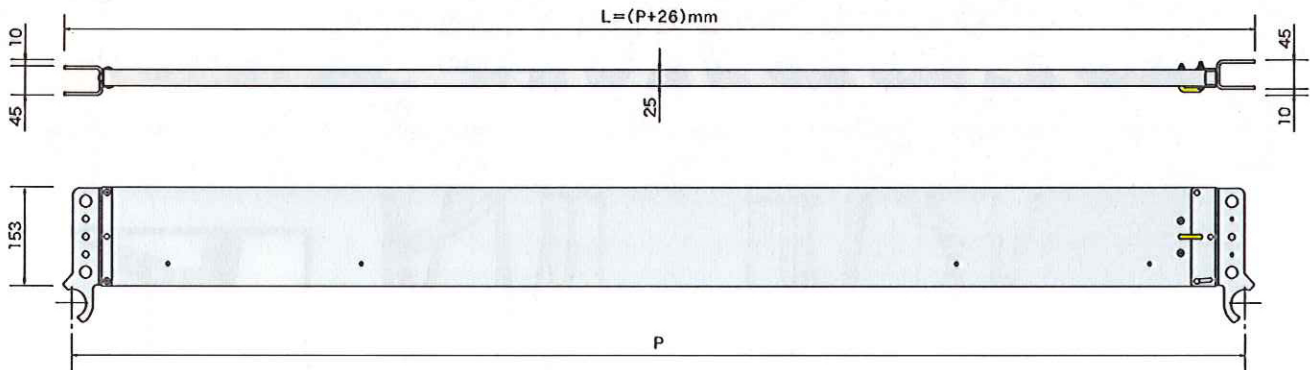
HPKシリーズ



- 歩掛り向上 工具不要でスピーディーな取付けを実現
- ロックピン解除は片側だけなので解体時も一人で楽々取外し
- 足場板・建枠横架材を同時にキャッチ。足場板の横ずれを防止
- ロック状態が目視で確認しやすい安全性重視の構造
- 型枠・塗装等の作業時には簡単に一時取外し可能。作業後の復旧も簡単です
(幅木を取外す必要のある作業を行う場合は安全帯を使用し、作業後は必ず幅木を復旧・点検して下さい)
- 建枠の脚柱に干渉しないので壁つなぎ、アサガオ、梁枠の隅梁受け等取付の邪魔になりません
- 梱包・輸送にすれない積層ガイド付き

■ 外形寸法図

I型



■ 仕様

I型

インチサイズ			メートルサイズ		
品番	適用スパン:P(mm)	質量(kg)	品番	適用スパン:P(mm)	質量(kg)
HPK 18	1829	4.6	HPKM 18	1800	4.6
HPK 15	1524	4.1	HPKM 15	1500	4.1
HPK 12	1219	3.5	HPKM 12	1200	3.5
HPK 9	914	3.0	HPKM 9	900	3.0
HPK 6	610	2.5	HPKM 6	600	2.5

■ 取付手順 ※一部特殊な足場板には取付られない場合があります。詳しくはお問い合わせください。

1

ロックピンを外した状態で固定フック側を先にはめ込みます

2

可動フック側を横架材に落とし込みます
[可動フックが回転しながら嵌ります]

3

ばねの力でフックは自動的に戻り横架材に掛かります

4

ロックピンを挿して取付け完了です
[取外しはロックピンを外し幅木を引上げるだけです]

⚠ 表面・裏面がありますので正しく取り付けてください

■製品の仕様および外観は、改良のため予告なく変更することがあります。